

# SIGNO

Magán-, nyilvános  
és ipari parkolókhöz.  
Elektromechanikus  
sorompó enkóderrel.

**Erőteljes és gyors:** elektromechanikus 24Vdc fogaskerekes motor, 300W teljesítménnyel és max. 250Nm forgatónyomatékkal.

**Teljes nyitás (90%) elérhető:** 1.8 másodpercen belül (Signo3), 3 másodpercen belül (Signo4), 6 másodpercen belül (Signo6). Modellek 230Vac vagy 110Vac.

**Találékony:** egy mester-szolga választási lehetőség automatikusan összehangol két egymással szembeállított sorompót. Ez azt jelenti, hogy a belépések max. 8 és 12 méterekre automatizálhatóak (különkülön a Signo4 és Signo6 esetében)

**Intelligens:** a művelet automatikusan az ellenkezőjére fordul, ha a kar akadályal kerül érintkezésbe.

A szoftver automatikusan közbelép, hogy kijavítson bármilyen esetleges kiegyenlítetlenséget, ill. a karbantartás elmaradásából adódó hibákat.

**Biztonságos:** lassítás és gyorsítás lehetősége minden nyitó és záró művelet elején és végén

**Kényelmes:** az elektronikának és a mechanikának fenntartott különálló rekeszek a vezérlő egységhez való könnyű hozzáférést biztosítják. A vezérlő a doboz felső levehető fedele alatt van elhelyezve. Az elülső szárny a mechanikus alkatrészekhez biztosít hozzáférést.

**Kifinomult, korszerű vezérlő egység:** A forradalmian új vezérlő egység az erőt, a sebességet és a lassítást együttesen irányító rendszerben működik. A Nice kó-

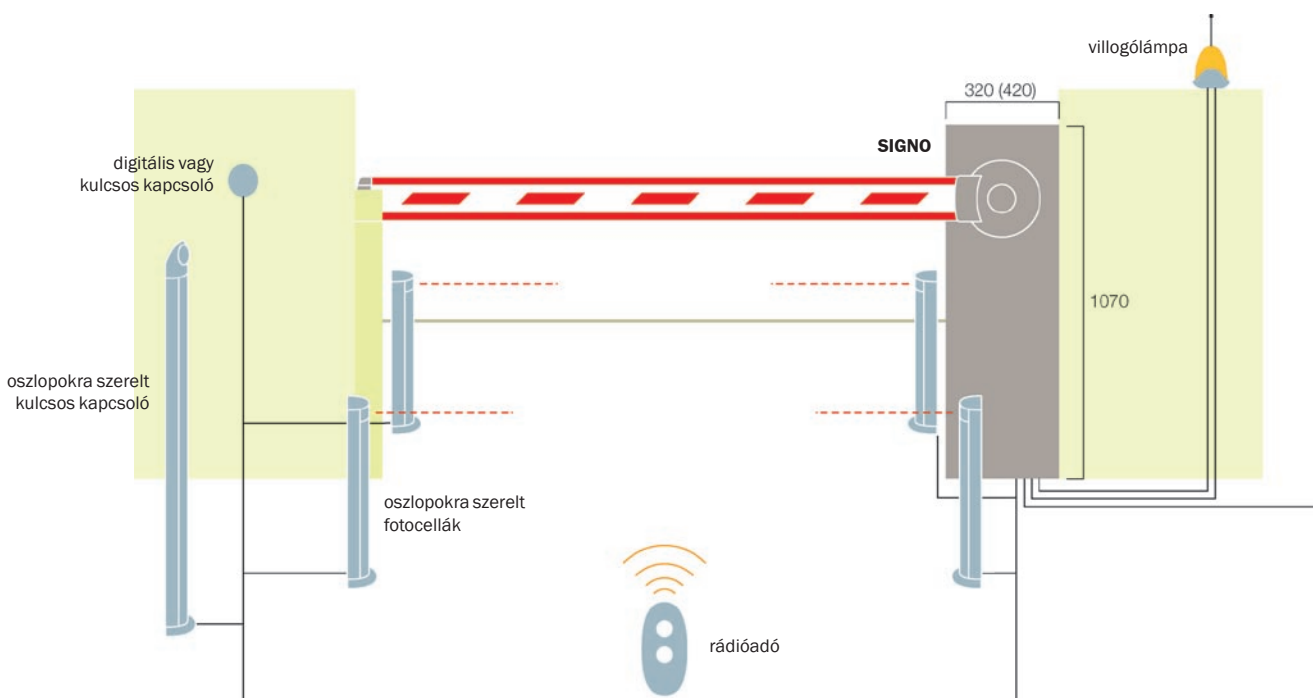
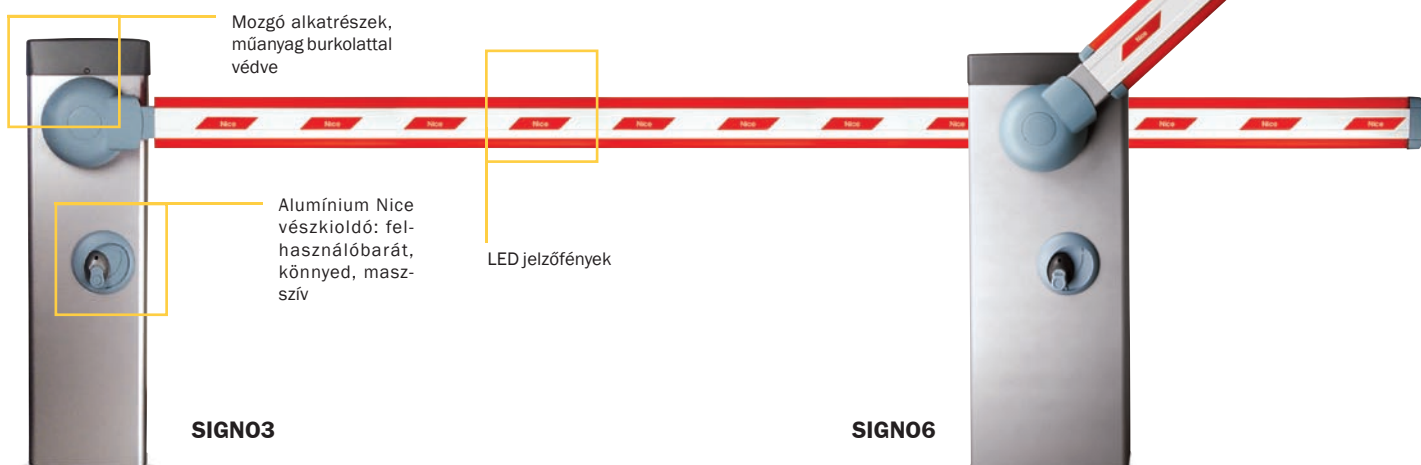
doló technológiájának köszönhetően nincs szükség a végálláskapcsolók beállítására, mivel egy gomb megnyomásakor ezeket a rendszer automatikusan érzékeli, egyszer és mindenkorra.

## Különleges funkciók:

- a sorompó azonnal lecsukódik, miután a jármű elhaladt
- két típusú közlekedési lámpa jellegű jelzőlámpája van
- automatikus biztonsági teszt minden működtetés elején
- állandó ellenállású STOP bemenet az új-generációs élvédelem csatlakoztatásához
- műveletszámlálóval ellátva, melynek segítségével egy karbantartó-riasztó küszöb is programozható

## Fokozott használatra:

Az új, 24Vdc Signo fogaskerekes motor hosszú ideig fokozottan is igénybevehető. E tulajdonsága miatt ideális olyan magán-, nyilvános vagy ipari parkolók automatizálásához, amelyek a nap során gyakori járműáthaladásnak vannak kitéve.



Kód	Leírás
SIGNO3	3 m-ig, 230 Vac, 24 Vdc motor galvanizált, festett acél felülettel
SIGNO3I	3 m-ig, 230 Vac, 24 Vdc motor, sima, rozsdamentes acél
SIGNO4	4 m-ig, 230 Vac, 24 Vdc motor galvanizált, festett acél felülettel
SIGNO4I	4 m-ig, 230 Vac, 24 Vdc motor, sima, rozsdamentes acél
SIGNO6	6 m-ig, 230 Vac, 24 Vdc motor galvanizált, festett acél felülettel
SIGNO6I	6 m-ig, 230 Vac, 24 Vdc motor, sima, rozsdamentes acél

Technikai adatok		SIGNO3	SIGNO4	SIGNO6
		SIGNO3I	SIGNO4I	SIGNO6I
Tápfeszültség	(Vac 50 Hz)	230	230	230
Szükségáramforrás	(Vdc)	24	24	24
Felhasznált áram	(line) (A)	1,1	1,3	1,3
Felhasznált áram	(motor) (A)	10	12	12
Fogyasztás	(W)	250	300	300
Védelmi fokozat	(IP)	44	44	44
Forgatónyomaték	(Nm)	130	200	200
Min.-max. nyitási idő	(s)	1,8÷4	3÷6	6÷10
Működési hőmérséklet	(°C min/max)	-20÷+50	-20÷+50	-20÷+50
Munkaciklus	(%)	80	80	80
Méret	(mm)	320x1070x320	420x1070x340	
Súly	(kg)	50	50	58
Szigetelési osztály		1	1	1
Áttételi viszony		1/123	1/241	1/241

**SIGNO6/SIGNO6I**  
max. 8,5 m

WA24-el (sorompó) kiegészítők nélkül, mozgatható állvánnyal ellátva, sebességhatárokkal

**SIGNO6/SIGNO6I**  
max. 6 m

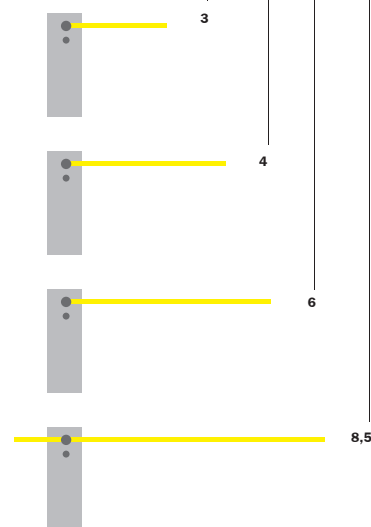
sorompó teljes kiegészítő szettel, sebességhatárokkal

**SIGNO4/SIGNO4I**  
max. 4 m

teljes kelléktárú sorompó max. 3,75m-ig

**SIGNO3/SIGNO3I**  
max. 3 m

teljes kelléktárú sorompó tartókeret és mozgatható állvány nélkül, sebességhatárokkal



## TARTOZÉKOK SIGNO3/SIGNO3I

alumínium sorompókar festett, fehér, 36x73x3250 mm

→ **SIA3**

## TARTOZÉKOK SIGNO4/SIGNO4I

alumínium sorompókar, festett, fehér, 36x73x3250 mm

8m védő gumiszalag WA1 sorompóhoz

hengeres alumínium sorompókar, festett, fehér, átmérő 70x4250 mm, erős szél esetére illesztő henger WA3 sorompókarhoz

alumínium rúd (2m) WA1, WA21, WA22 sorompókhoz

csukló WA1 karhoz (1850 – 2400 mm)

→ **WA1**  
→ **WA2**  
→ **WA3**  
→ **WA4**  
→ **WA13**  
→ **WA14**

## TARTOZÉKOK SIGNO6/SIGNO6I

alumínium sorompókar, festett, fehér, 36x94x6250 mm

standard sorompókar és csukló, festett, fehér, 2 rész, (36x94x3125)

hengeres teleszkopikus sorompókar, festett, fehér, alumínium, hossza 8,5m, összeállítás mozgó támasszal WA12, kiegyenlítő súly és csatlakozó

12 m védő gumiszalag WA21, WA22 sorompókhoz

hengeres alumínium sorompókar, festett, fehér, átmérő 90x6250 mm, erős szél esetén illesztő henger WA7 sorompókarhoz

alumínium rúd (2m) WA1, WA21, WA22 sorompóhoz

→ **WA21**  
→ **WA22**  
→ **WA24**  
→ **WA6**  
→ **WA7**  
→ **WA8**  
→ **WA13**

## UNIVERZÁLIS TARTOZÉKOK

vezetékezett LED-sor WA1, WA21, WA22 sorompókhoz (6db/csomag)

piros öntapadó reflex szalagok (24db/csomag)

fix sorompótámasz (1db/csomag)

mozgó sorompótámasz (1db/csomag)

24 Vdc tartalék energiaforrás

→ **WA9**  
→ **WA10**  
→ **WA11**  
→ **WA12**  
→ **PS224**